

Nom:

Date:

Date de dernier traitement

Les réactions:

.....
.....
.....
.....

Traitements de cette session:

.....
.....
.....
.....

Les réactions:

.....
.....
.....
.....



La reproduction de ces feuilles d'observation est libre du droit
L'utilisation commerciale interdite www.ewald-kieliegel.de ©depuis 1992

Les signes de la réflexologie:

PMR (Point de maximum référence) *

Zones rouges, Irritations: ⊙

Inflammations: ⊕

Zones pâles: ∅

Boutons: △

Tuméfactions: □

Compactages: ⊠

Cicatrices: ≡

Points douloureux: ⚡

Autres observations: (couleur et texture)



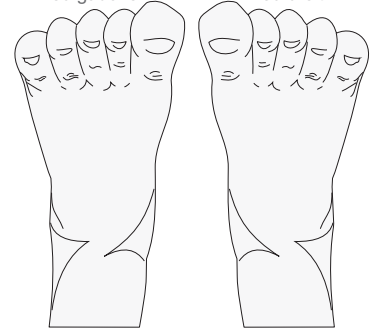
Pied droit

Pied gauche

**Feuilles d'observation
Réflexologie sur les pieds**

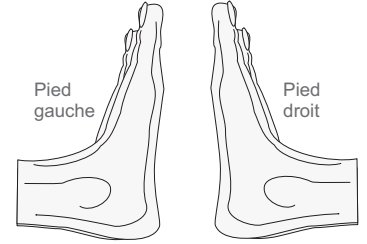
Pied gauche

Pied droit



Pied gauche

Pied droit



Remarques:

.....
.....
.....
.....

Nom:

Date:

Date de dernier traitement

Les réactions:

.....
.....
.....
.....

Traitements de cette session:

.....
.....
.....
.....

Les réactions:

.....
.....
.....
.....



La reproduction de ces feuilles d'observation est libre du droit
L'utilisation commerciale interdite www.ewald-kieliegel.de ©depuis 1992

Les signes de la réflexologie:

PMR (Point de maximum référence) *

Zones rouges, Irritations: ⊙

Inflammations: ⊕

Zones pâles: ∅

Boutons: △

Tuméfactions: □

Compactages: ⊠

Cicatrices: ≡

Points douloureux: ⚡

Autres observations: (couleur et texture)



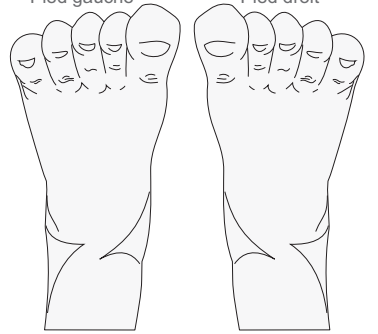
Pied droit

Pied gauche

**Feuilles d'observation
Réflexologie sur les pieds**

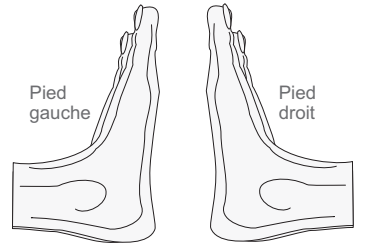
Pied gauche

Pied droit



Pied gauche

Pied droit



Remarques:

.....
.....
.....
.....